



**Biosud**

# FICHE CULTURE

## Tournesol Linoléique BIOLOGIQUE






### ANALYSE AGRONOMIQUE

<b><u>LABEL QUALITE</u></b>		Certificat Agriculture Biologique Label Biosolidaire
<b><u>NATURE DES TERRES</u></b>	Sols préférentiels	Argilo-limoneux
	Conditions défavorables	Présence de sel, précédent Riz (Panisses, structure du sol)
<b><u>PLACE DANS LA ROTATION</u></b>	Conversion	
	Fréquence	1 année tous les 5 à 6 ans
	Précédent cultural	Céréales d'hiver (possibilité de faux semis mécanique)
	Culture suivante	Céréales à paille / Riz
<b><u>CULTURE</u></b>	Lutte contre les adventices	Faux semis mécanique après la récolte, Travail du sol, Binage
	Besoins en fertilisation	Apport N / P / K en deux fois 50 / 50 / 50
	Semis	<b>Choix des variétés</b> : Variétés résistantes aux maladies cryptogamiques, précoce <b>Variétés préconisées</b> : Alisson RM <b>Technique et dosage</b> : Semoir de précision, 75000 graines/ha. Semis précoce recommandé fin Mars-début avril
	Irrigation	Non nécessaire si sol bien préparé, sauf terres séchantes

### MATERIELS REQUIS

-  Charrue
-  Herse
-  Griffon

-  Semoir de précision
-  Herse étrille
-  Bineuse